

XXXXXXXX株式会社様

総合プロジェクト管理パッケージ

OBPMNeo

OBPM説明会資料

株式会社システムインテグレータ
202X/XX/XX (X)

更新履歴

版	更新日	更新者	内容
1.0.0	2021/02/16	飯野	新規作成(OBPM Neoリリース)

アジェンダ

1. 実績／見通し照会
 - 部門長の利用シーン
 - PM/PLの利用シーン

2. アラート管理
 - コスト超過
 - 進捗遅延
 - 進捗報告未実施
 - 週次報告について

1. 実績／見通し照会

1. 実績／見通し照会

「部門別プロジェクト採算照会」、「プロジェクト別採算登録」、「グループ別採算照会」

【部門別プロジェクト採算照会】

- ・部門別の収益状況や各プロジェクトの採算状況を確認します。
- 【プロジェクト別採算登録】・【グループ別採算照会】
- ・個別プロジェクトの採算状況やグループ別の採算状況を確認します。
- ・月中の原価発生状況を確認します。

部門別プロジェクト採算照会

▼ 検索
 年度: 2020 部門: 0 全社 部門配下を含める
 状況: P096MAN001-00 朝夕洋食器生産管理1 グループ集計
 契約形態: 一括請負, 工数請負, 社内PJ, 社内委託 PJタイプ: P J
 PJ分類: 締年月: 担当者: 〇 PJ 後原価

計上 進行 検収 金額×確度 (%) で表示 社内委託分を除く 営業利益 粗利

検索結果: 2件

顧客	状況	計上額			上期							
		前期	上期	下期	4月	5月	6月	7月	8月	9月		
プロジェクト												
受注額												
1	朝夕洋食器製造 本社	受注	30,000	30,000	27,000							
	朝夕洋食器生産管理 1		23,364	23,364	29,569							
			57,000	南宮 善治	6,636	6,636	-2,569					
2	朝夕洋食器製造 本社	受注	26,000	26,000	74,000							
	朝夕洋食器原価管理 1		4,479	4,479	63,034							
			100,000	南宮 善治	21,521	21,521	10,967					
売上合計			0	0	56,000	56,000	101,000	0	0	0	0	0
原価合計			0	0	27,843	27,843	92,602	0	0	0	0	0
利益合計			0	0	28,157	28,157	8,398	0	0	0	0	0
利益率 (%)			0	0	50	50	8	0	0	0	0	0

各プロジェクトの売上／原価見込み情報を元に、部門別－月別の収益合計が表示されます。実績値は、月次更新にて反映（確定）
見込値は、プロジェクト別採算登録を見直す（修正）ことで反映します。

プロジェクトグルーピング機能を使ってグルーピングしている場合、グルーピングした状態でプロジェクトの採算状況を確認できます。

グループ別採算照会

グループコード: P096MAN001-00 代表プロジェクト名: 朝夕洋食器 生産管理システムVol.1 総実行予算: 125,260,048 円 総契約金額: 157,000,000 円 社内委託を除く

採算サマリー 単位: 千円

進捗率	計上金額		実績累計	合計	2020/07	2020/08	2020/09	2020/10	2020/11	2020/12	2021/01	2021/02
	原価比例	原価										
進捗率	22.18 %	94.09 %	9.72 %	12.46 %	14.31 %	14.75 %	15.64 %	22.18 %	35.04 %	47.38 %		
進行基準	E V M	22.87 %	100.00 %	0.74 %	3.76 %	7.91 %	14.16 %	17.48 %	22.87 %	46.92 %	52.48 %	
	売上	27,354	157,000	19,430	5,475	-4,020	638	1,300	4,532	17,429	16,886	
	原価	20,890	88,611	9,156	2,581	1,744	410	840	6,160	12,115	11,622	
完成基準	粗利	6,464	68,389	10,274	2,894	-5,764	228	460	-1,628	5,315	5,264	
	販管費	9,535	31,835	3,900	856	646	210	3,707	2,840	2,510		
	営業利益	-3,071	36,555	6,374	2,039	-6,410	12	250	-5,335	2,475	2,754	
物販	売上	0	157,000									56,000
	原価	0	88,611									19,098
	粗利	0	68,389									36,902
内訳	販管費	0	31,835									8,745
	営業利益	0	36,555									28,157
	仕掛金額 (販管費含む)	0	30,425									20,858
内訳	物販売上	0	0									
	物販仕入	0	0									
	実行予算											
原価	労務費	48,604	7,582	46,062	533	1,685	1,528	398	345	3,094	4,852	4,483
	固定経費	153	1,043	8	31	30	9	7	68	113	100	
	変動経費	0	201	231	130	25	0	0	46	0	10	10
外注費	材料費	0	200	200		200	0	0	0	0	0	
	工数委託	12,348	320	10,820					320	0	1,500	1,500
	一括委託	13,500	0	9,000					0	0	4,500	4,500
共通費配賦額	社内委託	0	0	0								
	共通費配賦額	19,443	12,433	21,253	8,486	640	185	4	122	2,997	1,140	1,030
	販管費	31,090	9,535	31,835	3,900	856	646	210	3,707	2,840	2,510	

リソースヒストグラム / 実行予算 / プロジェクト別採算 E V M / 工種別原価

RH再計算 月中参考原価 更新 キャンセル

1. 実績／見通し照会

部門長の利用シーン

■部門別プロジェクト採算照会の活用
 部門別に仕掛プロジェクトの採算を参照し、部門予算に対する見通しを参照します。
 採算状況が悪い（利益率が低い）プロジェクトについては、個別に見通し状況を参照します。
 ※アラート管理（後述）と組合せて、是正措置を講じていく。

プロジェクト一覧画面で「！」が立っているプロジェクトの採算をみて、今後の見通し状況を確認します。

部門別プロジェクト採算照会

検索
 年度: 2020 | 部門: 0121 | 開発第1グループ

状況: 先行着手, 受注, 中止, 完了 | グループ: P096MAN001-00 | 朝夕洋食器生産管理 1

契約形態: 5個のアイテムを選択しています... | P Jタイプ: |

P J分類: | 顧客: |

計上 進行 検収 | 金額×確度 (%) で表示 | 社内委託分を除く | 営業利益 ○ 粗利

検索結果: 2 件

顧客	状況	計上額						上期						
		前期	上期	下期	通期	来期残高	4月	5月	6月	7月	8月	9月	10月	
プロジェクト														
受注額														
1	朝夕洋食器製造 本社	受注		30,000	30,000	27,000								
	朝夕洋食器生産管理 1			23,364	23,364	29,569								
	57,000	雨宮 春治		6,636	6,636	-2,569								
2	朝夕洋食器製造 本社	受注		26,000	26,000	74,000								
	朝夕洋食器原価管理 1			4,479	4,479	63,034								
	100,000	雨宮 春治		21,521	21,521	10,967								
売上合計			0	0	56,000	56,000	101,000	0	0	0	0	0	0	0
原価合計			0	0	27,843	27,843	92,602	0	0	0	0	0	0	0
利益合計			0	0	28,157	28,157	8,398	0	0	0	0	0	0	0
利益率 (%)			0	0	50	50	8	0	0	0	0	0	0	0

コスト超過率: 20.2% | R002-00 | PJ一覧画面より抜粋

!! P096MAN001-00 | 朝夕洋食器生産管理 1 | 一括請負 | 受注

プロジェクト別採算管理

プロジェクト期間: 2020/07/02 ~ 2021/05/30 | 検収予定日: 2021/04/30

実行済: 54,770

月中参照原価

項目	2020/07	2020/08	2020/09	2020/10	2020/11	2020/12	2021/01	2021/02	2021/03	2021/04	2021/05
計上金額	21.03%	26.96%	30.96%	31.91%	33.84%	47.99%	70.41%	91.35%	92.02%	92.02%	0
原価比例	47.99%	92.02%									
EVM	46.80%	100.00%									
売上	27,354	57,000									
原価	20,890	40,058									
粗利	6,464	16,942									
販管費	9,535	12,875									
営業利益	-3,071	4,067									
売上	0	57,000									
原価	0	40,058									
粗利	0	16,942									
販管費	0	12,875									
営業利益	0	4,067									
仕掛金額 (販管費含む)	0	30,425									
物販売上	0	0									

内訳

項目	実行予算	実績累計	合計
労務費	7,582	13,088	
固定経費	13,092	153	285
変動経費	275	201	231
材料費	0	200	200
工数委託	4,848	320	3,320
一括委託	13,500	0	9,000
社内委託	0	0	0
共通費配賦額	11,813	12,433	13,933
販管費	11,200	9,535	12,875

資源ヒストグラム / 実行予算 / プロジェクト別採算 EVM / 工程別原価

月中参照原価をクリック

部門長は自部門配下の受注（未受注含む）プロジェクトの採算状況を把握（実績値の反映は月次更新のタイミング）します。

月中参照原価をクリック

1. 実績／見通し照会

PM/PLの利用シーン

- プロジェクト一覧の活用
 - ・コスト超過の傾向のあるプロジェクトがないかチェックします。
- プロジェクト別採算照会と月中参考原価の活用
 - ・担当プロジェクトの当月発生原価見通しチェックし、簡単な採算見込みシュミレーションを行います。
- 進捗報告の実施
 - ・定期的に進捗報告をすることで、こまめに進捗状況やコスト超過発生有無を確認します。（※「アラート管理」を併用）

プロジェクト管理

▼ 検索

部門 ... 全社 部門配下を含める グループ集計

グループ ... 未選択

状況 確度 逸注 先行着手 受注 中止 完了

ドメイン 検取予定日 ~

契約金額 (以上) [千円] PJ後原価 (締後発生)

PJコード PJ分類

PJタイプ

PJ名

状態 !! 要注意 要完了報告 重点管理対象 PJ状況報告対象 検取日未入力 * クローズ

検索結果: 5 件

進捗遅延率	プロジェクトコード	プロジェクト名	添付	契約形態	状況	顧客/発注元部門	エンドユーザ	契約日
!! 169.6%	P082003-00	生産管理PKG1.2		共通費	完了			2020/07/02

プロジェクト別採算管理

プロジェクト期間 2020/07/01 ~ 2020/07/28

検取予定日 - 保証期間 0 ヶ月 実行予算 5,253,700 円 契約金額 - 円

最終更新日時 - 最終更新者 - 社内委託を除く

採算サマリー 単位: 千円

計上金額	実績累計	合計	2020/07	2020/08	2020/09	2020/10	2020/11
進捗率	原価比率 126.55 %	0.00 %	99.01 %	121.36 %	121.36 %	121.36 %	126.55 %
	E V M 0.00 %	0.00 %	0.00 %	0.00 %	0.00 %	0.00 %	0.00 %
進行基準	売上 0	0	0	0	0	0	0
	原価 4,269	4,269	3,340	754	0	0	175
	粗利 -4,269	-4,269	-3,340	-754	0	0	-175
完成基準	版管費						
	営業利益						
	売上						
	原価						
	粗利						
	版管費						
	営業利益						
	仕掛金額 (販管費含む)						
物販	物販売上						
内訳	実行予算						
	労務費 3,374						
	固定経費						
	変動経費						
	材料費						
原価	工数委託						
	二括委託						
	社内委託						
	外注費						
	共通費配賦額						
	版管費 1,880						

月中参考原価

年月 2020/11 表示区分 総原価 (確定)

担当者コード	担当者名	所属	工程	勤務時間	RH工数 (H)	工数 (H)	金額 (円)	直掛原価	販		
EMP0004	小野田 達雄	開発第1グループ	プログラミング	10,560	3,315	0.00	45.00	179,456	121,078	!!	
EMP0004	小野田 達雄	開発第1グループ	単体テスト	10,560	3,315	0.00	20.00	79,759	53,813	!!	
			合計				0.00	65.00	259,215	174,891	!!

月中参考原価画面では、メンバごとの工数実績と当月発生見込原価が表示されます。実行予算見直し前に当月予定原価（労務費）を手入力するなどして、採算見込みをチェック（簡単にシュミレーション）します。

リソースヒストグラム / 実行予算 / プロジェクト別採算 E V M / 工程別原価

RH再計算 月中参考原価 更新 キャンセル

担当プロジェクトにおいて、「!」が立っていないかチェックします。コスト超過のフラグが立っていたら、プロジェクト別採算登録画面にて、コスト発生見込状況をチェックします。

2. アラート管理

2. アラート管理

コスト超過・進捗遅延の早期発見とプロジェクトの立て直し

プロジェクト管理

検索

検索結果: 5 件

進捗遅延率	プロジェクトコード	プロジェクト名
!!	P082003-00	生産管理PKG1.2

・プロジェクト一覧にて「!」フラグが立ちます。
 ・OBPM設定によっては、PMやPLに対し、メール通知することも可能です。

プロジェクト管理

検索

検索結果: 4 件

進捗遅延率	プロジェクトコード	プロジェクト名
!!	P082003-01	生産管理PKG1.2

・進捗状況を見直しても、「!」が解消しない場合、運用ルールに従って、要員計画を見直し、最新の実行予算としてOBPMへ結び付けます。

進捗遅延率: 169.6%

プロジェクトコード: P082003-00

プロジェクト名: 生産管理PKG1.2

実行予算の紐付けと、プロジェクト別採算の更新を行います

リソースヒストグラム

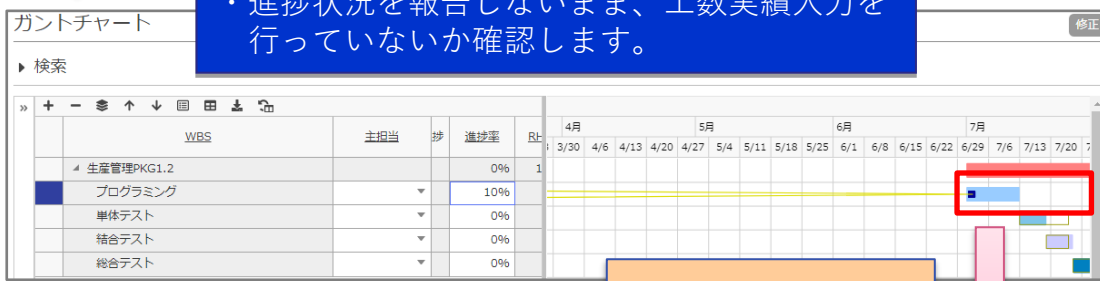
工程別スケジュール
2020/08/01 ~ 2020/08/31

工程	見積工数計	見積金額計	工数計	金額計
合計	0.00	0	6.70	5,649,400
プログラミング	0.00	0	6.70	5,649,400
単体テスト	0.00	0	0.00	0
結合テスト	0.00	0	0.00	0
総合テスト	0.00	0	0.00	0

見積管理

工程名	計算方法	工程別単価	工程別見積		ランク別		役員	
			工数	金額	工数	金額		
合計			0.00	0	1,015.02	54,726,748	58.35	2,105,499
要件定義	手動	@1,100,000	0.00	0	260.00	11,945,450	20.00	1,069,775
基本設計	他工程計算	@1,100,000	0.00	0	70.00	2,667,967	28.00	542,020
運用設計	手動	@1,000,000	0.00	0	4.00	48,907	0.00	0
システム構築	手動	@1,000,000	0.00	0	8.00	234,662	0.00	0
詳細設計	物価率上計算	@1,000,000	0.00	0	118.17	1,962,823	0.26	16,753
監査と単価	物価率上計算	@900,000	0.00	0	313.15	25,086,950	0.39	56,141
データ移行	手動	@1,000,000	0.00	0	25.00	1,159,000	0.00	0
結合テスト	他工程計算	@1,000,000	0.00	0	80.00	3,587,000	0.00	0
単体テスト	手動	@1,000,000	0.00	0	10.00	400,000	0.00	0
リカバリテスト	手動	@1,000,000	0.00	0	10.00	434,000	0.00	0
マニュアル	手動	@1,000,000	0.00	0	20.60	894,040	0.00	0
リソースヒストグラム(工数)					985.88	-	-	57.92

・実行予算見直しの前に、正しく進捗率入力されているか確認します。
 ・進捗状況を報告しないまま、工数実績入力を行っていないか確認します。

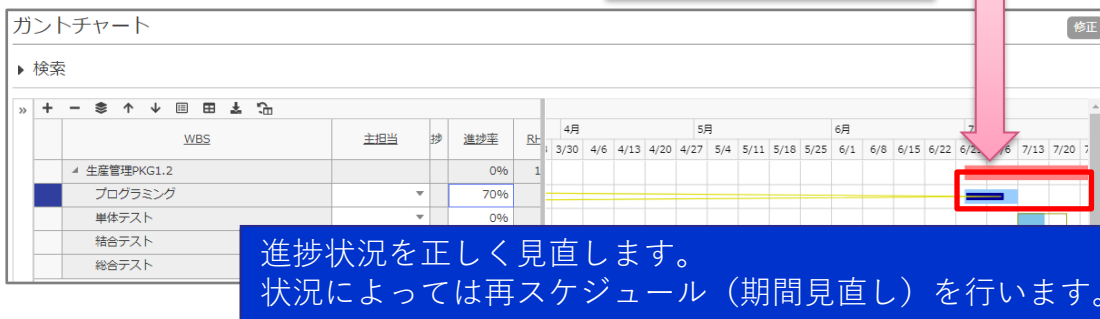


見積工数入力

算出基準: 各年月 / 基準年月: 2020/08 / 採算に反映

担当者	単価 (人月)	工数計	金額計
合計		6.70	5,649,400
桐田 弘之	1,312,000	0.10	131,200
雨宮 春治	885,000	0.20	177,000
遠藤 ゆかり	768,000	0.40	307,200
小野田 達雅	885,000	1.00	885,000

増員や投入工数を増やし、要員計画の見直します



プロジェクト管理

検索

プロジェクトコード	プロジェクト名
P082001-00	開発1部共通費
P082002-00	全社費用(販管費)
P082003-00	生産管理PKG1.2

・プロジェクト一覧にて「!」フラグが解消していることを確認します。

2. アラート管理

進捗報告未実施の検知

プロジェクト管理ルールに従い、一定の条件を満たすプロジェクトについては、週次/月次での進捗報告を必要とする「PJ状況報告対象」に「レ」を入れて運用します。
 そうすることで、進捗報告が未実施の場合、アラートを上げたり、関係者へメール発信をしたり、プッシュ型の運用が可能となります。

プロジェクト登録

プロジェクトコード: P096MAN001 | プロジェクト名: 朝夕洋食器 生産管理システムVol.1 | 略名: 朝夕洋食器生産管理 1

契約形態: 一括請負 | ドメイン: ERPカスタマイズ | プロジェクトタイプ: 一括請負PJ (検収基準) | 完成基準: []

顧客名: CUST0001-00 | エンドユーザー名: 朝夕洋食器製造 本社

登録日: 2011/02/07 | 登録者: 梅田 弘之

▼ 期間
 期間(予定) (開始)~(終了): 2020/07/02 ~ 2021/05/30 | 稼働日: 2022/03/28
 期間(実績) (開始)~(見込): 2020/07/02 ~ 2021/05/30 | 期間(実績): []

▼ プロジェクトロール

▼ 状況
 区分: [] | 変更日付: [] | 変更理由: []

状況区分	変更日	理由
確度 C	2020/07/07	引き合いを受け、RFPを受領。
確度 A	2020/07/09	2社に絞られた。10日に最終プレゼン
受注	2020/07/16	注文書受領
先行着手	2020/07/17	先行着手依頼を受けた

PJ分類: 請負開発 (新規) | PJ記号: MAN

▼ 代表プロジェクト

▼ 現在のプロジェクト

PJ状況報告対象

報告対象(7営業日ごと) 月次報告対象

[更新] [キャンセル] [+新規] [削除]

PJ状況報告対象にチェックを入れる事で、進捗報告対象PJとして管理することが可能

プロジェクト進捗報告管理

検索

報告区分: 通常報告 月次報告

部門: 0 全社

報告対象: PJ状況報告対象 月次報告要PJ

グループ: [] 未選択

月次報告年月: [] ~ []

報告状況: 自動進捗を含む, 未報告PJ含む, PJ別最新進捗

状況(総合): []

報告日: 2019/07/02 ~ []

PJ: []

検索結果: 17件

レ	PJコード	PJ名	報告区分	工程	EVM	添付	タイトル	PJ状況報告対象	月次報告要PJ	進捗率	進捗遅延率
	P17CMAN001-00	朝夕洋食器原価管理 1	通常	要件定義	参照		要件定義_7月①	<input checked="" type="checkbox"/>		100.0%	-58.2%
!	P096MAN001-00	朝夕洋食器生産管理 1	通常	詳細設計	参照		詳細設計_7月①	<input checked="" type="checkbox"/>		99.0%	1.4%
	P096007-00	エンサイクロン社 常駐	通常					<input type="checkbox"/>		0.0%	0.0%
!	P096001-00	朝夕保守2011	通常					<input checked="" type="checkbox"/>		0.0%	0.0%
!	P094MAR002-00	丸の内ネットスーパー②	通常	リリースプ...			リリースプランニング...	<input type="checkbox"/>		100.0%	0.0%
!	P094MAR002-00	丸の内ネットスーパー②	通常	運用設計			運用設計 6月①	<input type="checkbox"/>		60.0%	32.5%
	P094HEL001-00	ヘレン化粧品海外販売	通常	結合テスト	参照		結合テスト 6月①	<input type="checkbox"/>		72.0%	115.5%
	P094HEL001-00	ヘレン化粧品海外販売	通常	総合テスト	参照		総合テスト 6月①	<input type="checkbox"/>		50.0%	0.0%
	P083WAR001-00	藤ネットスーパー	通常	プロトタイプ...			プロトタイプ3	<input type="checkbox"/>		100.0%	0.0%
	P083WAR001-00	藤ネットスーパー	通常	負荷テスト			負荷テスト 6月①	<input type="checkbox"/>		50.0%	64.3%
	P083WAR001-00	藤ネットスーパー	通常	リカバリテ...			リカバリテスト 6月①	<input type="checkbox"/>		34.0%	52.4%
	P083WAR001-00	藤ネットスーパー	通常	マニュアル...			マニュアル作成...	<input type="checkbox"/>		90.0%	17.1%
	P083WAR001-00	藤ネットスーパー	通常	総合テスト			総合テスト...	<input type="checkbox"/>		10.0%	-130.0%
	P083WAR001-01	藤ネット基礎構築	通常	負荷テスト			負荷テスト...	<input type="checkbox"/>		100.0%	0.0%
	P083WAR001-01	藤ネット基礎構築	通常	リカバリ...			リカバリ...	<input type="checkbox"/>		34.0%	-27.5%
	P082002-00	全社費用 (販管費)	通常					<input type="checkbox"/>		0.0%	0.0%
	P082001-00	開発1部共通費	通常					<input type="checkbox"/>		0.0%	0.0%

PMやPLに対し、メール通知が可能

- 進捗報告未実施については、PJ進捗報告一覧にて
 - 未登録
 - 未登録
 - 未確認
 - 確認済
- 報告未実施
- 報告実施、確認未実施
- 報告実施、確認実施済
- OBPM設定によっては、PMやPLに対しメール通知することも可能です。
- PMやPL・メンバの進捗実績を元に進捗報告を作成します。
- ※次ページは、進捗報告（週次報告）の手順

2. アラート管理

進捗報告登録実施（週次報告の手順）

管理(Controlling)

- 統合管理
- プロジェクト承認・変更履歴
- スコープ管理
- プロジェクトドキュメント管理
- スケジュール管理
- 進捗報告管理**
- 進捗予測表 (EVM)

進捗報告管理

検索結果: 29件

添付	タイトル	工程	コピー
	【自動報告】2020/11	※月次報告	コピー
	詳細設計_7月①	詳細設計	コピー
	【進行基準】2018/06	※月次報告	コピー
	詳細設計 6月①	詳細設計	コピー

SI Object Browser PM

新規登録する報告の報告区分を選択してください。

通常報告 月次報告 キャンセル

進捗報告管理

検索結果: 29件

添付	タイトル	工程	コピー
	【自動報告】2020/11	※月次報告	コピー
	詳細設計_7月①	詳細設計	コピー
	【進行基準】2018/06	※月次報告	コピー
	詳細設計 6月①	詳細設計	コピー
	【進行基準】2018/05	※月次報告	コピー
	詳細設計 5月②	詳細設計	コピー
	詳細設計 5月①	詳細設計	コピー
4月	システム環境構築③	システム環境構築	コピー
4月	システム環境構築②	システム環境構築	コピー
4月	詳細設計③	詳細設計	コピー
4月	【進行基準】2018/04	※月次報告	コピー
4月	基本設計③	基本設計	コピー
4月	運用設計③	運用設計	コピー
4月	システム環境構築②	システム環境構築	コピー
4月	詳細設計②	詳細設計	コピー
4月	基本設計②	基本設計	コピー
4月	運用設計②	運用設計	コピー
4月	システム環境構築①	システム環境構築	コピー
4月	詳細設計①	詳細設計	コピー
4月	基本設計①	基本設計	コピー
4月	運用設計①	運用設計	コピー
【進行基準】2018/03	※月次報告	コピー	
3月	要件定義②	要件定義	コピー
3月	基本設計①	基本設計	コピー
3月	要件定義①	要件定義	コピー
【進行基準】2018/02	※月次報告	コピー	
2月②	要件定義	コピー	
2月①	要件定義	コピー	

進捗報告管理

タイトル: 詳細設計 6月①

報告区分: 通常報告

報告日: 2020/11/08 前回: 2020/11/01

報告者: EMP0001 雨宮 春浩

工程: 詳細設計

報告時履歴: ガント 採算 RH

報告内容

レビューでの指摘が多く、スケジュールが少し遅れ気味になっている。
30 明細のうち、レビューの残は4つなので、完了の目処がついている状況

版案事項

エンドユーザーがレビューに参加していないので、後でひっくり返される可能性あり。

進捗再計算

更新 キャンセル 削除 閉じる

- ①新規を選択します。
- ②ダイアログ画面が表示されるので、週次報告の場合は「通常報告」を選択します。
- ③工程を選択します。
- ④工程を選択すると、選択した工程に応じた定量報告が自動作成されます。

※定量報告はプロジェクトの実績工数や進捗情報から作成されます。進捗報告登録をする前には、メンバーに実績の入力（【プロジェクト別工数入力】）が完了しているか確認します。

- ⑤定性報告を入力します。

※確認欄の「レ」（チェック）について
進捗報告は、現場からの一方的な報告とならぬよう上長が必ずチェックする運用が望ましいです。

※報告区分の「月次報告」について
月次報告の場合には、「月次報告」を選択します。月に1つしか作成できません。月次報告を作成していない場合、仮締め処理にて必要に応じて自動で作成されます。

2. アラート管理

進捗報告登録確認（週次報告の確認手順）

プロジェクト進捗報告管理

▼ 検索

報告区分
 通常報告 月次報告

部門
 ... 全社

報告対象
 P J 状況報告対象 月次報告要 P J

グループ
 ... 朝夕洋食器生産管理 1

月次報告年月
 ~

報告状況

P J 状況

部門配下を含める

状況(総合)

進捗 品質 採算

報告日
 ~

契約形態

契約金額 (千円以上)

検索結果: 2件 ※金額単位: 千円

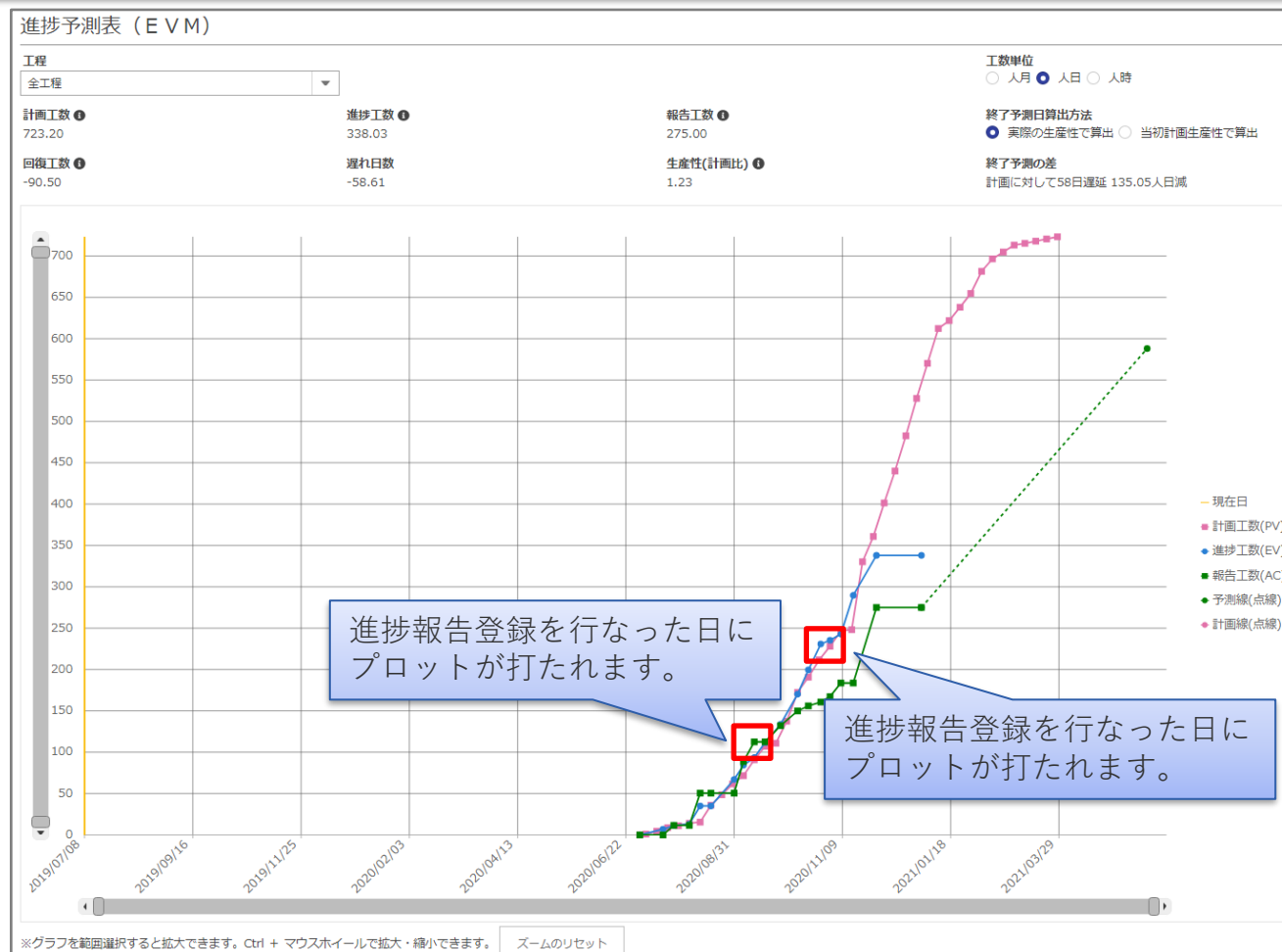
!	P Jコード	P J名	報告区分	工程	E V M	添付	タイトル	P J 状況報告対象	月次報告要 P J	進捗率	進捗遅延率	コスト超過率	契約金額	実行予算	実績原価	見込原価	粗利率
	P17CMAN001-00	朝夕洋食器原価管理 1	通常	要件定義			要件定義_7月①	<input checked="" type="checkbox"/> 確認済		100.0%	-58.2%	-100.0%	100,000	70,531	0	70,531	49.4%
!	P096MAN001-00	朝夕洋食器生産管理 1	通常	詳細設計			詳細設計_7月①	<input type="checkbox"/> 未確認		99.0%	1.4%	-15.6%	57,000	51,239	20,558	42,957	44.3%

進捗報告登録することで、「×」が解消します。（無くなります）
 進捗報告登録することで、コスト超過や進捗遅延の「！」マークが立った場合は、
 スケジュール進捗や要員計画見直し、実行予算の変更を実施します。

2. アラート管理

EVMのプロット作成

【進捗予測表（EVM）】のプロットは進捗報告登録を行った日に作成される。
こまめに進捗報告登録を行うことで、EVMのグラフが細かく、滑らかに表示されるようになる。





時間を奪うのではなく、時間を与えるソフトウェアを創り続ける

System Integrator

※本資料掲載の情報・画像など、すべてのコンテンツの無断複写・転載を禁じます。